

Тема: Части тела


1. Рассмотреть вместе с ребенком картинку.

Показать и назвать части лица и тела сначала на себе, а затем на кукле.

Скажи, сколько у тебя ушей, глаз, языков, носов, щек, ног, рук, животов.



2 Упражнение «Один — много»: Подбери слова по образцу. (Глаз — глаза, ухо — уши и т.д.)



Нос — ...

Рука — ...

Нога — ...

Палец — ...

Рот — ...

Лоб — ...

3. Посчитай, сколько у тебя пальцев на руке. Обведи левую руку и назови каждый пальчик.

Игра «Живое — неживое».


Рассмотри рисунки. Поставь к каждому рисунку правильный вопрос: *кто?* или *что?*
Проведи стрелки от рисунка к правильному вопросу.

4.



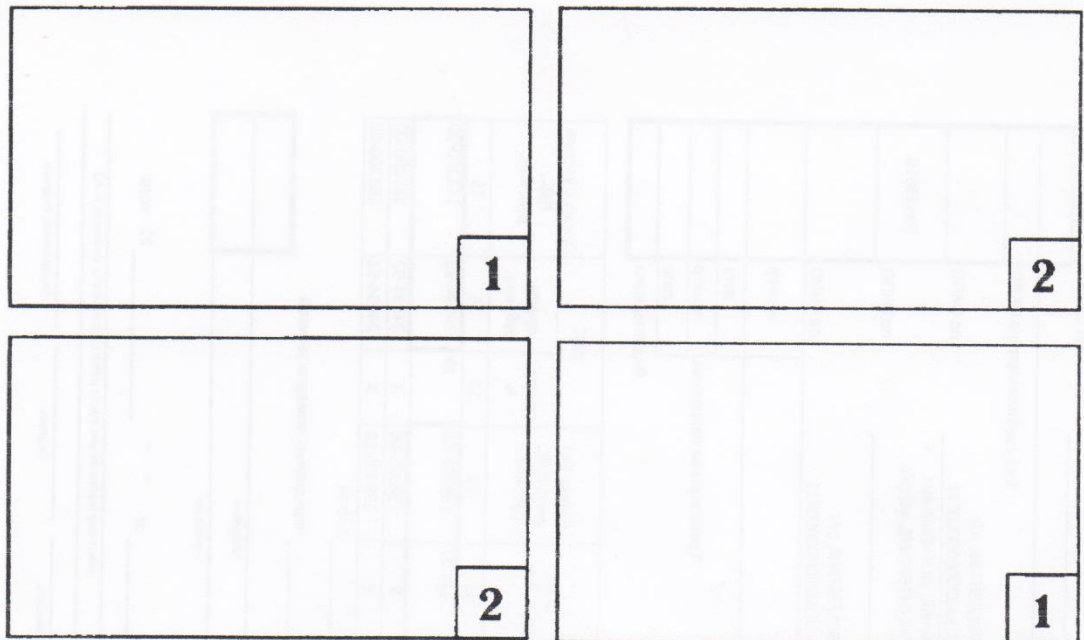
5.

Проведи линии и поставь точки. Найди лишний предмет.




6.

Нарисуй столько шариков, сколько показывает цифра.



Что изменилось?



Какой фигуры не хватает? Нарисуй.

		?

		?